

BREIÐAGERÐISSKÓLI OG SKÓLAHVERFI

Í Breiðagerðisskóla höfum við eftirfarandi leiðarljós í starfi okkar:

*Að nemendum skólans líði vel *Að nemendur rækti með sér samkennd og virðingu fyrir öðrum * Að nemendur skólans fáist við fjölbreytt og skapandi verkefni við hæfi og öðlist með því gott sjálfstraust (jákvæða sjálfsmynd) *Að nemendur læri að leysa ágreiningsmál sín á friðsaman hátt og efli með sér réttlætiskennd *Að skipulag skólustarfsins stuðli að því að nemendur skólans læri að vinna saman í námi og leik og öðlist þannig aukna víðsýni * Að samstarf við heimili nemenda okkar sé gott og byggt á gagnkvæmu trausti og virðingu.

Stofnár	Gerð	Stærð	Fjöldi nemenda 2007	Heildarfjöldi íbúa	Heildarfjöldi íbúða
1955	1.-7. bekkur	5.026m ²	330	3.939	1.484

NEMENDAFJÖLDI OG SPÁ

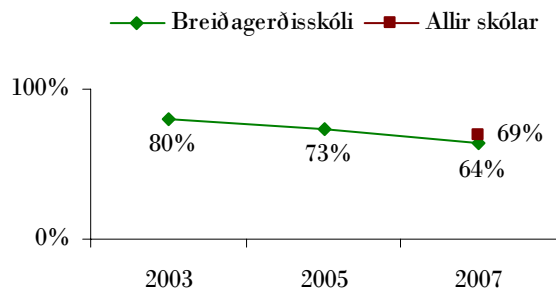
Skráðir nemendur	Spá um nemendafjölda næstu 5 ár						Fjöldi	Ár	
	2008	2009	2010	2011	2012				
2007	330	335	320	340	336	346	Flestir	1.409	1962
							Fæstir	280	1985

ÝMSAR STAÐTÖLUR UM HVERFIÐ

	Breiðagerðisskóli	Reykjavík
Skil á barnafjölda í hverfi	91,6%	95,3%
Hlutfall nemenda af íbúafjölda hverfis	14%	13%
Fjöldi nemenda í íbúð	0,37	0,39
Hlutfall íbúða í fjölbýli	58%	80%

LÍÐAN OG NÁM

Nemendur í 5. – 7. bekk



Líður *alltaf* eða *oftast* vel í kennslustundum

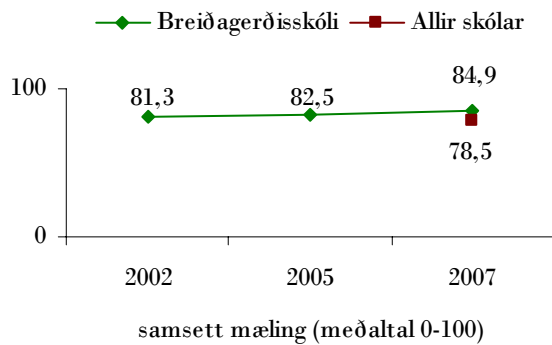
Námið	2004	2005	2006	2007	Reykjavík 2006
Talnalykill/þurfa stuðning			10%		
Lesskimun/geta lesið sér til gagns	71,4%	77,1%	65%	65%	66%
Samræmd próf; framfarastuðull II*					
Íslenska; 7.bekkur	0,95	1,03	0,98		
Stærðfræði; 7. bekkur	0,98	1,03	1,01		

*Framfarastuðull gefur vísbendingu um hvort frammistaða nemenda í skólanum hafi breyst frá því að árgangurinn þreytti samræmd próf fyrir á námsferlinum. Framfarastuðull II byggir einungis á þeim nemendum sem þreyta bæði prófin í sama skóla. Talan 1,00 merkir „venjulegar framfarir nemenda“. Tölur 0,94 eða lægri og 1,06 eða hærra benda til mikilla breytinga á stöðu nemendahópsins.

STARFSFÓLK

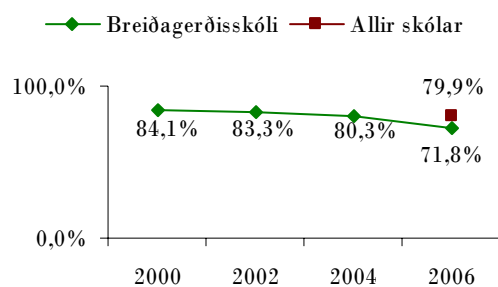
	2003	2004	2005	2006	2007	Allir skólar 2007
Fjöldi stöðugilda	50	50	50	49	46	
Hlutfall stöðugilda kennara	68%	74%	69%	73%	71%	68,3%
Starfsmannavelta				26%		

Starfsánægja

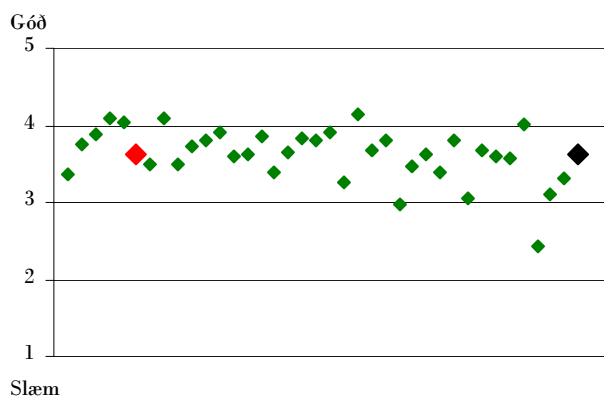


VIÐHORF FORRÁÐAMANNA

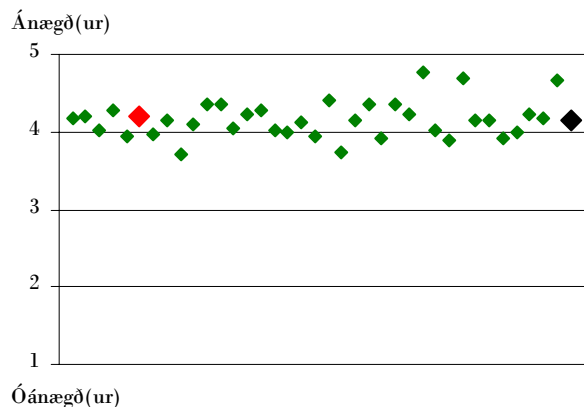
Ánægja með skólann almennt



Ástand og aðstaða í skólahúsnæði



Ánægja með umsjónarkennara barns



Samsettar mælingar. Hver punktur táknar meðaltal eins skóla. Rauði punkturinn sýnir stöðu skólans en svarti meðaltal allra skóla

FJÁRHAGSLEG STAÐA SKÓLANS

Væntanlegt