

## BREIÐHOLTSSKÓLI OG SKÓLAHVERFI

Kjörorð skólans er „árangur fyrir alla“. Kennarar sérhæfa sig í tilteknum árgöngum og fögum. Lögð er áhersla á einstaklingsmiðað nám þar sem litið er á nemendur hvers árgangs sem eina heild. Námsþópar eru því sveigjanlegir eftir viðfangsefnum og aðstæðum. Óflugur stuðningur er við nemendur með sérþarfir, bæði einstaklinga og hópa. Auk almenns bóknáms, einkum lesturs er lögð áhersla er á kraftmiklar íþróttir, list- og verkgreinar í góðri aðstöðu. Í skólanum er lagt upp með jákvæða hegðun og skýr viðmið. Skólinn er í góðu húsnæði með íþróttahús og sundlaug og lokaáfangi byggingarinnar í sjónmáli.

Stofnár	Gerð	Stærð	Fjöldi nemenda 2007	Heildarfjöldi íbúa	Heildarfjöldi íbúða
1969	1.-10.bekkur	6.831m <sup>2</sup>	503	3.839	1.507

### NEMENDAFJÖLDI OG SPÁ

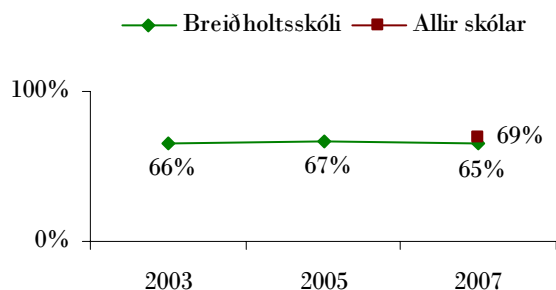
Skráðir nemendur	Spá um nemendafjölda næstu 5 ár						Fjöldi	Ár
	2007	2008	2009	2010	2011	2012		
503	503	514	510	540	548	Flestir	1.433	1971
						Fæstir	476	2000

### ÝMSAR STAÐTÖLUR UM HVERFIÐ

	Breiðholtsskóli	Reykjavík
Skil á barnafjölda í hverfi	99,1%	95,3%
Hlutfall nemenda af íbúafjölda hverfis	13%	13%
Fjöldi nemenda í íbúð	0,33	0,39
Hlutfall íbúða í fjölbýli	84%	80%

### LÍÐAN OG NÁM

#### Nemendur í 5. – 7. bekk



Líður *alltaf* eða *oftast* vel í kennslustundum

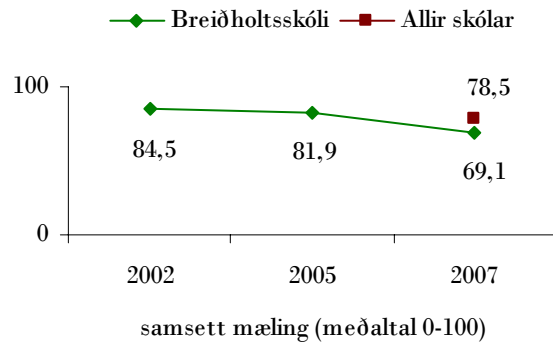
Námið	2004	2005	2006	2007	Reykjavík 2007
Talnalykill/þurfa stuðning			9%		
Lesskimun/geta lesið sér til gagns	59%	70%	47%	65%	66%
<b>Samræmd próf; framfarastuðull II</b>					
Íslenska; 10.bekkur	0,98	1,02	0,98		
Stærðfræði; 10. bekkur	0,98	0,99	1,00		
Íslenska; 7.bekkur	1,01	1,01	1,01		
Stærðfræði; 7. bekkur	1,00	1,01	1,06		

\*Framfarastuðull gefur vísbendingu um hvort frammistaða nemenda í skólanum hafi breyst frá því að árgangurinn þreytti samræmd próf fyrr á námsferlinum. Framfarastuðull II byggir einungis á þeim nemendum sem þreyta bæði prófin í sama skóla. Talan 1,00 merkir „venjulegar framfarir nemenda“. Tölur 0,94 eða lægri og 1,06 eða hærri benda til mikilla breytinga á stöðu nemendahópsins.

## STARFSFÓLK

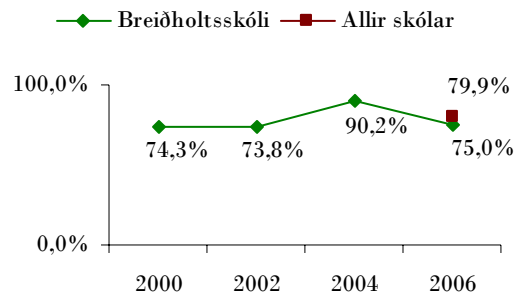
	2003	2004	2005	2006	2007	Allir skólar 2007
Fjöldi stöðugilda	77	76	79	80	79	
Hlutfall stöðugilda kennara	71%	70%	69%	70%	65%	68,3%
Starfsmannavelta				22%		

### Starfsánægja

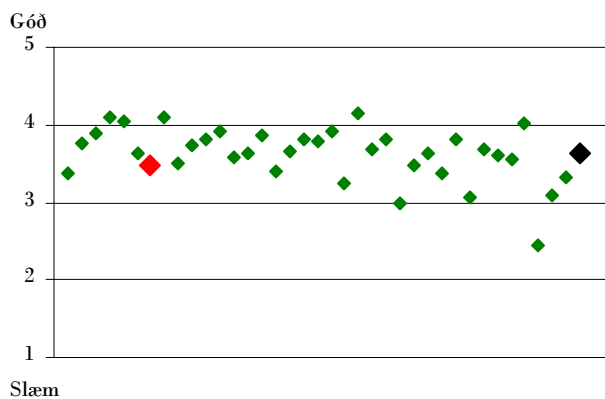


## VIÐHORF FORRÁÐAMANNA

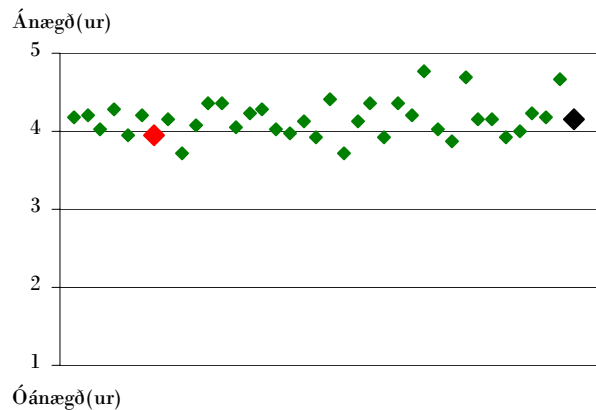
### Ánægja með skólann almennt



### Ástand og aðstaða í skólahúsnaði



### Ánægja með umsjónarkennara barns



Samsettar mælingar. Hver punktur táknar meðaltal eins skóla. Rauði punkturinn sýnir stöðu skólans en svarti meðaltal allra skóla

## FJÁRHAGSLEG STADA SKÓLANS

Væntanlegt