

FELLASKÓLI OG SKÓLAHVERFI

Í Fellaskóla er leitast við að sýna sveigjanleika í starfsháttum og sníða skólastarfið í samræmi við eðli og þarfir nemenda. Stuðlað er að alhliða þroska og menntun hvers og eins, skapandi starfi og jákvæðni í samskiptum. Í skólanum er litið svo á að hinn fjölbreytti uppruni nemenda auðgi skólastarfið og skapi sóknarfæri í námi og kennslu. Við skólann er starfrækt sérdeild fyrir einhverfa og Hugmynda- og sköpunarsmiðja grunnskólanna.

Stofnár	Gerð	Stærð	Fjöldi nemenda 2007	Heildarfjöldi íbúa	Heildarfjöldi íbúða
1972	1.-10.bekkur	8.522m ²	328	4.245	1.633

NEMENDAFJÖLDI OG SPÁ

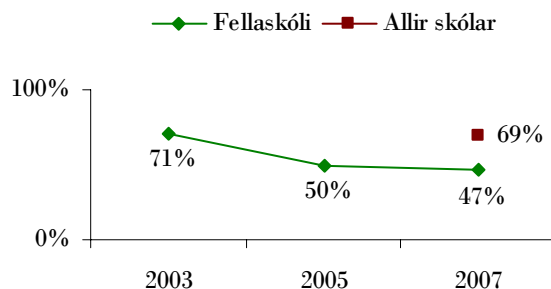
Skráðir nemendur	Spá um nemendafjölda næstu 5 ár						Fjöldi	Ár
	2008	2009	2010	2011	2012			
2007	2008	2009	2010	2011	2012	Flestir	1527	1975
328	350	353	324	334	361	Fæstir	349	2006

ÝMSAR STAÐTÖLUR UM HVERFIÐ

	Fellaskóli	Reykjavík
Skil á barnafjölda í hverfi	75,4%	95,3%
Hlutfall nemenda af íbúafjölda hverfis	11%	13%
Fjöldi nemenda í íbúð	0,28	0,39
Hlutfall íbúða í fjölbýli	86%	80%

LÍÐAN OG NÁM

Nemendur í 5. - 7. bekk



Líður *allt af* eða *oftast* vel í kennslustundum

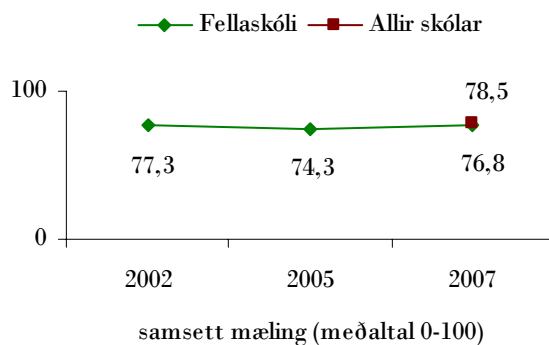
Námið	2004	2005	2006	2007	Reykjavík 2007
Talnalykill/þurfa stuðning		Hefur ekki tekið þátt			
Lesskimun/geta lesið sér til gagns	27%	30%	47%	23%	66%
Samræmd próf; framfarastuðull II					
Íslenska; 10.bekkur	0,93	0,95	0,91		
Stærðfræði; 10. bekkur	0,97	0,97	0,92		
Íslenska; 7.bekkur	1,01	0,99	1,00		
Stærðfræði; 7. bekkur	1,01	1,00	1,01		

*Framfarastuðull gefur vísbendingu um hvort frammistaða nemenda í skólanum hafi breyst frá því að árgangurinn þreytti samræmd próf fyrr á námsferlinum. Framfarastuðull II byggir einungis á þeim nemendum sem þreyta bæði prófin í sama skóla. Talan 1,00 merkir „venjulegar framfarir nemenda“. Tölur 0,94 eða lægri og 1,06 eða hærri benda til mikilla breytinga á stöðu nemendahópsins.

STARFSFÓLK

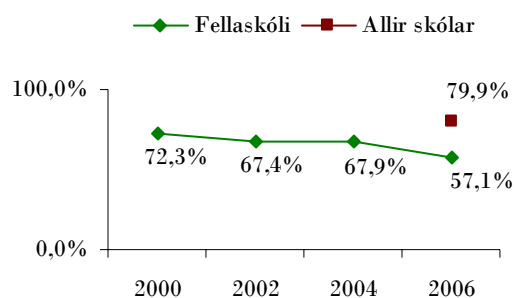
	2003	2004	2005	2006	2007	Allir skólar 2007
Fjöldi stöðugilda	59	64	63	68	64	
Hlutfall stöðugilda kennara	72%	75%	7%	67%	63%	68,3%
Starfsmannavelta					34%	

Starfsánægja

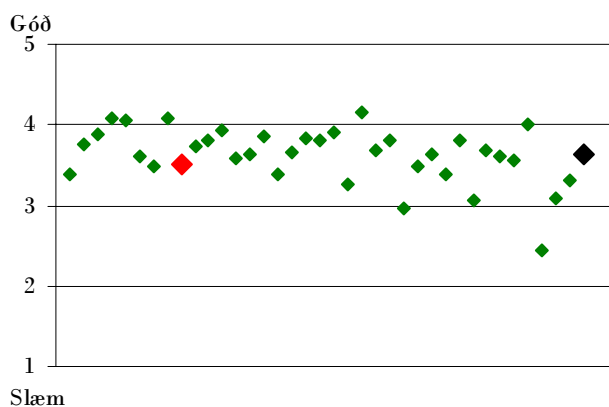


VIÐHORF FORRÁÐAMANNA

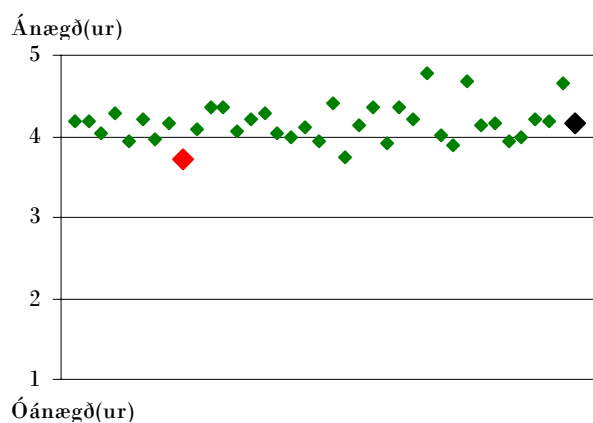
Ánægja með skólann almennt



Ástand og aðstaða í skólahúsnæði



Ánægja með umsjónarkennara barns



Samsettar mælingar. Hver punktur táknar meðaltal eins skóla. Rauði punkturinn sýnir stöðu skólans en svarti meðaltal allra skóla

FJÁRHAGSLEG STADA SKÓLANS

Væntanlegt