

FOLDASKÓLI OG SKÓLAHVERFI

Foldaskóli stendur skammt ofan við Grafarvoginn sem er mikil náttúruperla. Kjörorð skólans eru: *siðprýði, menntun, sálarheill* og vísa m.a. til þess að einn hornsteinn menntunar er sjálfsagi og virðing fyrir sjálfum sér og öðrum. Unnið er m.a. með uppbyggingarstefnuna þar sem áhersla er lögð á að nemendur tileinki sér jákvæð lífsgildi. Olweusarverkefnið gegn einelti og andfélagslegri hegðun er einnig hluti af skólastarfinu. Árið 2006 hlaut skólinn Grænánann fyrir umhverfisstarf og virka umhverfisstefnu. Skólinn var móðurskóli í nýsköpun frá 1998 til 2005. Kennsla í nýsköpun er á stundaskrá nemenda í 4.-6. bekk. Húsnæði skólans er vel húið kennslutækjum og tölum og rúmt er um nemendur og starfsfólk. Í skólanum starfa félagsmiðstöðin Fjörgyn, frístundaheimilið Regnbogaland og Skólahljómsveit Grafarvogs auk tónlistarskóla.

Stofnár	Gerð	Stærð	Fjöldi nemenda 2007	Heildarfjöldi íbúa	Heildarfjöldi íbúða
1985	1.-10.bekkur	7.482m ²	412	3.424	1.138

NEMENDAFJÖLDI OG SPÁ

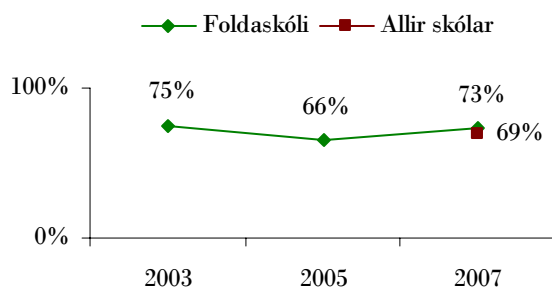
Skráðir nemendur	Spá um nemendafjölda næstu 5 ár						Fjöldi	Ár
	2007	2008	2009	2010	2011	2012		
412	401	392	360	371	358	Flestir	1.225	1990
						Fæstir	161	1985

ÝMSAR STAÐTÖLUR UM HVERFIÐ

	Foldaskóli	Reykjavík
Skil á barnafjölda í hverfi	96,9%	95,3%
Hlutfall nemenda af íbúafjölda hverfis	13%	13%
Fjöldi nemenda í íbúð	0,39	0,39
Hlutfall íbúða í fjölbýli	53%	80%

LÍÐAN OG NÁM

Nemendur í 5. – 7. bekk



Líður *alltaf* eða *oftast* vel í kennslustundum

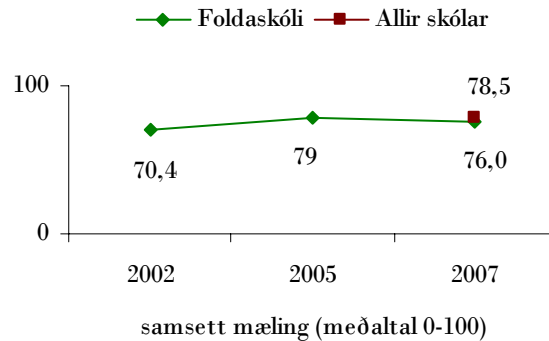
Námið	2004	2005	2006	2007	Reykjavík 2007
Talnalykill/þurfa stuðning			0,0%		
Lesskimun/geta lesið sér til gagns	61%	48%	74%	68%	65%
Samræmd próf; framfarastuðull II*					
Íslenska; 10.bekkur	0,99	1,01	1,01		
Stærðfræði; 10. bekkur	1,03	1,02	1,00		
Íslenska; 7.bekkur	1,04	0,98	1,02		
Stærðfræði; 7. bekkur	1,05	1,04	1,08		

*Framfarastuðull gefur vísbendingu um hvort frammistaða nemenda í skólanum hafi breyst frá því að árgangurinn þreytti samræmd próf fyrir á námsferlinum. Framfarastuðull II byggir einungis á þeim nemendum sem þreyta bæði prófin í sama skóla. Talan 1,00 merkir „venjulegar framfarir nemenda“. Tölur 0,94 eða lægri og 1,06 eða hærra benda til mikilla breytinga á stöðu nemendahópsins.

STARFSFÓLK

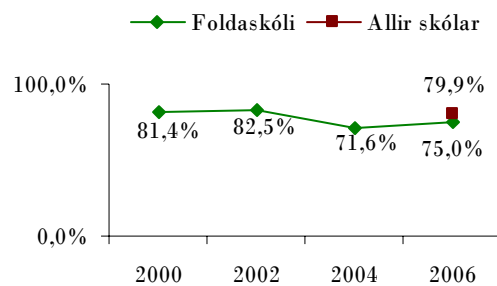
	2003	2004	2005	2006	2007	Allir skólar 2007
Fjöldi stöðugilda	79	76	73	73	64	
Hlutfall stöðugilda kennara	66%	66%	67%	68%	70%	68,3%
Starfsmannavelta				10%		

Starfsánægja

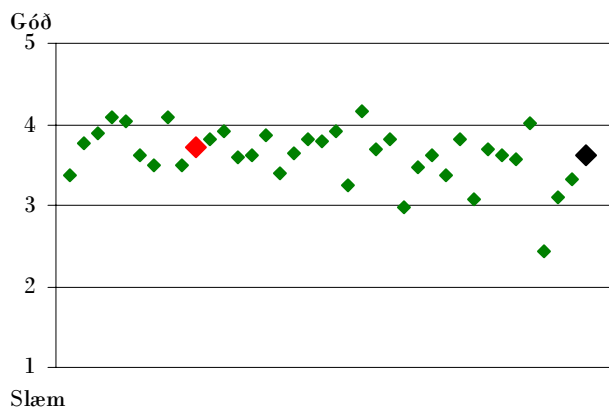


VIÐHORF FORRÁÐAMANNA

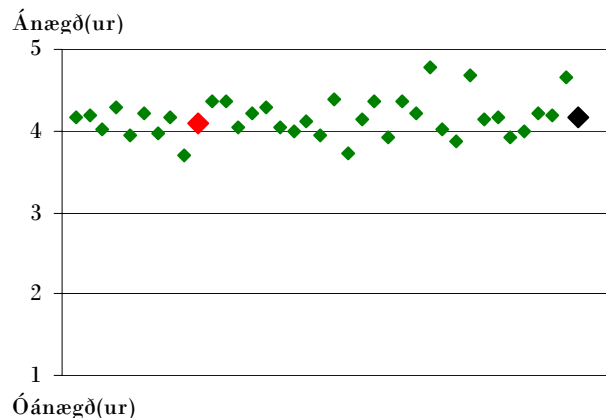
Ánægja með skólann almennt



Ástand og aðstaða í skólahúsnæði



Ánægja með umsjónarkennara barns



Samsettar mælingar. Hver punktur táknar meðaltal eins skóla. Rauði punkturinn sýnir stöðu skólans en svarti meðaltal allra skóla

FJÁRHAGSLEG STAÐA SKÓLANS

Væntanlegt