

FOSSVOGSSKÓLI OG SKÓLAHVERFI

Í Fossvogsskóla er lögð áhersla á sveiganlegt og fjölbreytt skólastarf. Skólinn hefur frá upphafi lagt áherslu á einstaklingskennslu og að koma til móts við ólíkar þarfir, hæfileika og áhuga hvers og eins. Reynt er að fá nemendur til að bera ábyrgð á eigin námi og auka sjálfstæði þeirra. Seinni árin hefur útikennsla verið virkur þáttur í skólastarfinu.

Stofnár	Gerð	Stærð	Fjöldi nemenda 2007	Heildarfjöldi íbúa	Heildarfjöldi íbúða
1971	1.-7. bekkur	3.906m ²	291	3.806	1.478

NEMENDAFJÖLDI OG SPÁ

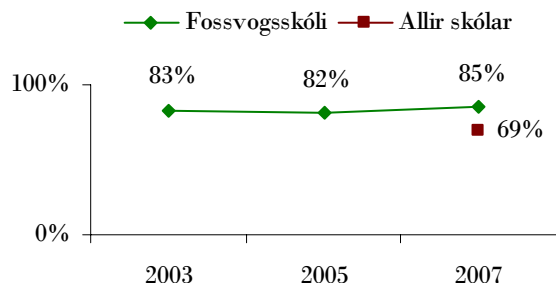
Skráðir nemendur	Spá um nemendafjölda næstu 5 ár						Fjöldi	Ár
	2008	2009	2010	2011	2012			
2007	2008	2009	2010	2011	2012	Flestir	748	1976
291	301	304	293	288	281	Fæstir	280	1990

ÝMSAR STAÐTÖLUR UM HVERFIÐ

	Fossvogsskóli	Reykjavík
Skil á barnafjölda í hverfi	98%	95,3%
Hlutfall nemenda af íbúafjölda hverfis	13%	13%
Fjöldi nemenda í íbúð	0,33	0,40
Hlutfall íbúða í fjölbýli	56%	80%

LÍÐAN OG NÁM

Nemendur í 5. – 7. bekk



Líður *alltaf* eða *oftast* vel í kennslustundum

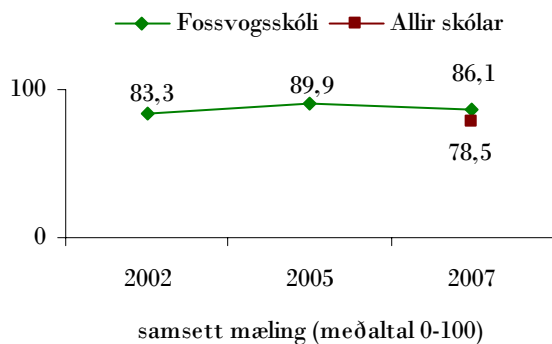
Námið	2004	2005	2006	2007	Reykjavík 2007
Talnalykill/þurfa stuðning		Hefur ekki tekið þátt			
Lesskimun/geta lesið sér til gagns	79%	68%	81%	74%	66%
Samræmd próf; framfarastuðull II*					
Íslenska; 7.bekkur	1,02	1,04	1,00		
Stærðfræði; 7. bekkur	1,00	1,02	1,09		

*Framfarastuðull gefur vísbendingu um hvort frammistaða nemenda í skólanum hafi breyst frá því að árgangurinn þreytti samræmd próf fyrir á námsferlinum. Framfarastuðull II byggir einungis á þeim nemendum sem þreyta bæði prófin í sama skóla. Talan 1,00 merkir „venjulegar framfarir nemenda“. Tölur 0,94 eða lægri og 1,06 eða hærra benda til mikilla breytinga á stöðu nemendahópsins.

STARFSFÓLK

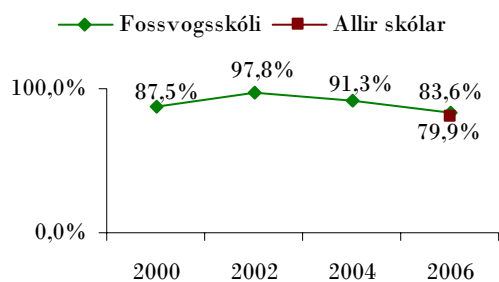
	2003	2004	2005	2006	2007	Allir skólar 2007
Fjöldi stöðugilda	48	45	43	45	41	
Hlutfall stöðugilda kennara	66%	73%	76%	71%	73%	68,3%
Starfsmannavelta				17%		

Starfsánægja

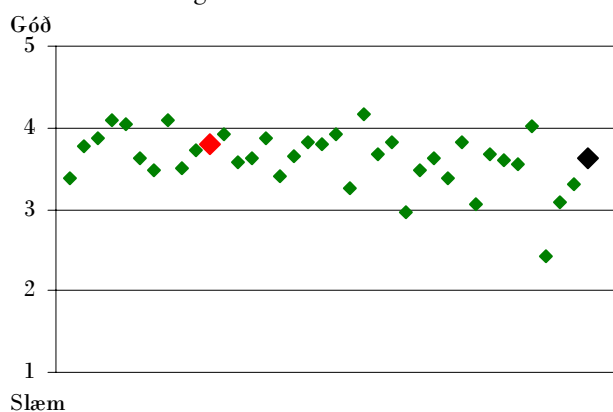


VIÐHORF FORRÁÐAMANNA

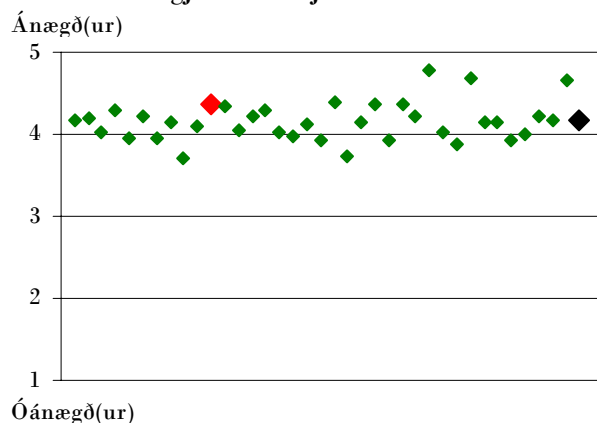
Ánægja með skólann almennt



Ástand og aðstaða í skólahúsnæði



Ánægja með umsjónarkennara barns



Samsettar mælingar. Hver punktur táknar meðaltal eins skóla. Rauði punkturinn sýnir stöðu skólans en svartí meðaltal allra skóla

FJÁRHAGSLEG STAÐA SKÓLANS

Væntanlegt