

GRANDASKÓLI OG SKÓLAHVERFI

Grandaskóli er við sjávarsíðuna í vesturbæ Reykjavíkur. Í skólanum er lögð áhersla á að öllum líði vel og temji sér jákvæð viðhorf til sín og annarra þannig að árangur þeirra verði sem bestur á sem flestum sviðum. Í skólanum er m.a. unnið með Olweusaráætlunina gegn einelti. Lögð er áhersla á tölvur og upplýsingatekni í skólastarfinu og skólinn er vel búinn á því sviði. Hefð er fyrir öflugri list- og verkgreinakennslu í skólanum og er aðstaða fyrir þær greinar með ágætum. Tónlistaruppeldi skipar ríkan sess í skólastarfinu. Í Grandaskóla er unnið að þróun starfshátta með það að leiðarljósi að koma betur til móts við mismunandi þarfir nemenda.

Stofnár	Gerð	Stærð	Fjöldi nemenda 2006	Heildarfjöldi íbúa	Heildarfjöldi íbúða
1986	1.-7.bekkur	4.157m ²	309	3.951	1.608

NEMENDAFJÖLDI OG SPÁ

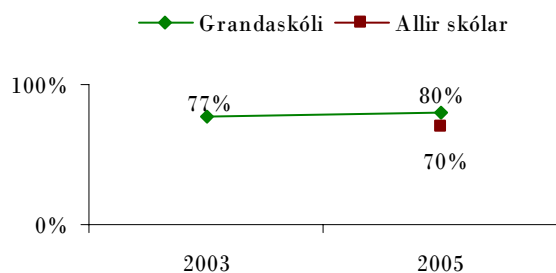
Skráðir nemendur	Spá um nemendafjölda næstu 5 ár						Fjöldi	Ár
	2006	2007	2008	2009	2010	2011		
309	304	285	268	282	287	Flestir	486	1996
						Fæstir	172	1986

ÝMSAR STAÐTÖLUR UM HVERFIÐ

	Grandaskóli	Reykjavík
Skil á barnafjölda í hverfi	92,9%	95,2%
Hlutfall nemenda af íbúafjölda hverfis	13%	13%
Fjöldi nemenda í íbúð	0,31	0,40
Hlutfall íbúða í fjölbýli	88%	80%

LÍÐAN OG NÁM

Nemendur í 5. – 7. bekk



Líður *alltaf* eða *oftast* vel í kennslustundum

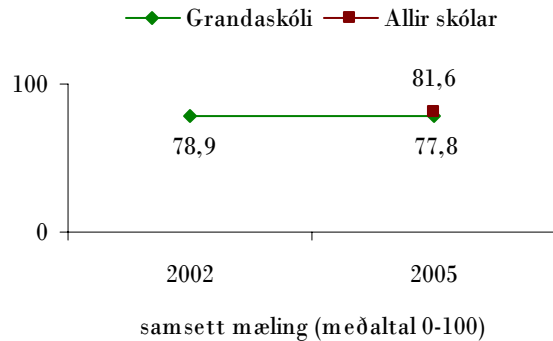
Námið	2003	2004	2005	2006	Reykjavík 2006
Talnalykill/þurfa stuðning		Hefur ekki tekið þátt			10%
Lesskimun/geta lesið sér til gagns	67%	65%	64%	63%	65%
Samræmd próf; framfarastuðull II*					
Íslenska; 7.bekkur	1,02	1,00	1,01	1,02	
Stærðfræði; 7. bekkur	1,05	1,01	1,04	1,07	

*Framfarastuðull gefur vísbendingu um hvort frammistaða nemenda í skólanum hafi breyst frá því að árgangurinn þreytti samræmd próf fyrr á námsferlinum. Framfarastuðull II byggir einungis á þeim nemendum sem þreyta bæði prófin í sama skóla. Talan 1,00 merkir „venjulegar framfarir nemenda“. Tölur 0,94 eða lægri og 1,06 eða hærra benda til mikilla breytinga á stöðu nemendahópsins.

STARFSFÓLK

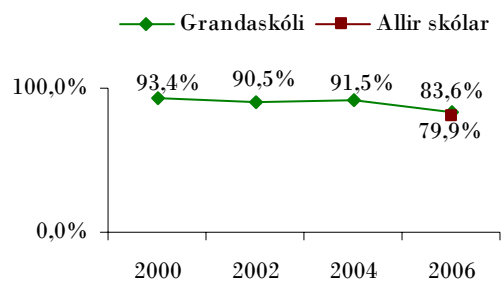
	2002	2003	2004	2005	2006	Allir skólar 2006
Fjöldi stöðugilda	48	44	44	42	40	
Hlutfall stöðugilda kennara	69%	71%	71%	71%	74%	70%
Starfsmannavelta					21%	19%
Meðalaldur starfsfólks					44 ár	46 ár

Starfsánægja

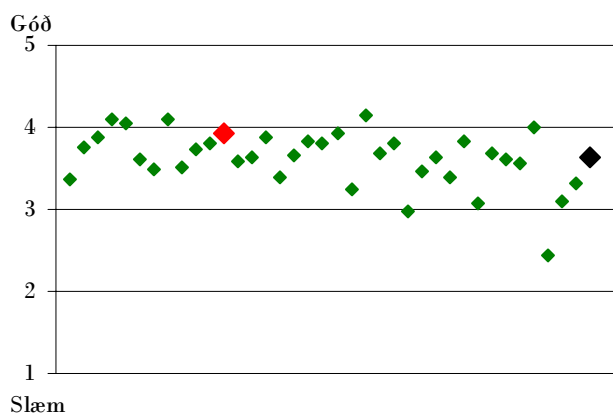


VIÐHORF FORRÁÐAMANNA

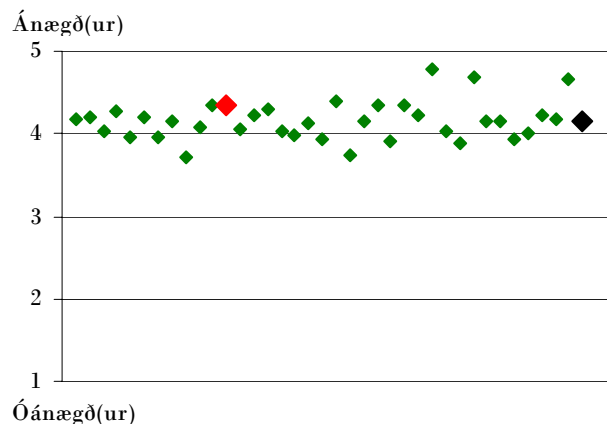
Ánægja með skólann almennt



Ástand og aðstaða í skólahúsnæði



Ánægja með umsjónarkennara barns



Samsettar mælingar. Hver punktur táknar meðaltal eins skóla. Rauði punkturinn sýnir stöðu skólans en svarti meðaltal allra skóla

FJÁRHAGSLEG STADA SKÓLANS

Fjárhagsleg afkoma (þús.kr.)	2003	2004	2005	2006
Rekstrarkostnaður og lausafjárkaup	223.192	211.464	238.116	258.125
Fjárheimild ársins	219.917	226.569	244.696	259.076
Yfirfærslureikningur í ársbyrjun	5.169	3.561	17.972	25.602