

HAGASKÓLI OG SKÓLAHVERFI

Hagaskóli hefur þá sérstöðu að vera stór safnskóli eingöngu fyrir unglíngastig. Lögð er áhersla á fjölbreytt námsframboð, sjálfstæða hugsun nemenda, hæfni þeirra til samstarfs við aðra. Skólabragurinn skal stuðla að því að nemendur tileinki sér gott siðgæði, sýni virðingu og vinnusemi. Lögð er áhersla á fjölbreytta kennsluhætti og námsmat, öryggi og vellíðan, þekkingarsamfélag, upplýsingamiðlun milli heimila og skóla og öflugt menningar- og listalíf. Samráð er við þá sem koma að starfi unglíngna í hverfinu.

Stofnár	Gerð	Stærð	Fjöldi nemenda 2007	Heildarfjöldi íbúa	Heildarfjöldi íbúða
1958	8.-10.bekkur	6.183m ²	559	16.027	7.184

NEMENDAFJÖLDI OG SPÁ

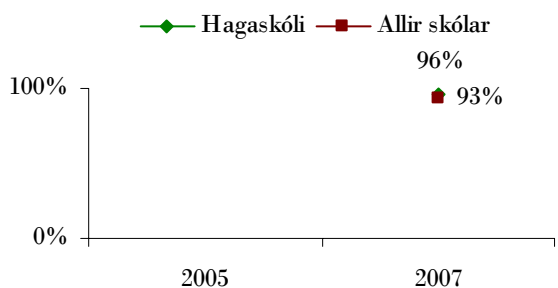
Skráðir nemendur	Spá um nemendafjölda næstu 5 ár						Fjöldi	Ár	
	2008	2009	2010	2011	2012				
2007	559	533	512	476	458	482	Flestir	871	1971
							Fæstir	334	1958

ÝMSAR STAÐTÖLUR UM HVERFIÐ

	Hagaskóli	Reykjavík
Skil á barnafjölda í hverfi	94,4%	95,3%
Hlutfall nemenda af íbúafjölda hverfis	11%	13%
Fjöldi nemenda í íbúð	0,25	0,39
Hlutfall íbúða í fjölbýli	90%	80%

LÍÐAN OG NÁM

Nemendur í 9. – 10. bekk



Líður *alltaf* eða *oftast* vel í kennslustundum

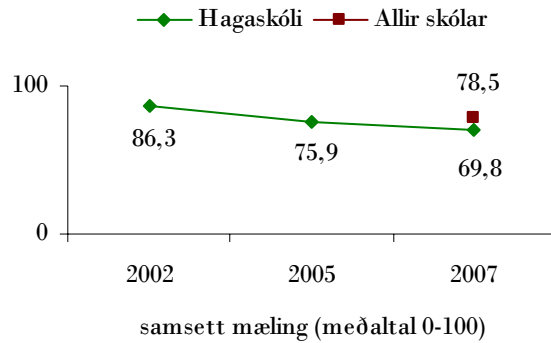
Námið	2003	2004	2005	2006
Samræmd próf; framfarastuðull II*				
Íslenska; 10.bekkur	1,04	1,01	1,01	1,03
Stærðfræði; 10. bekkur	1,00	1,01	1,01	1,02

*Framfarastuðull gefur vísbendingu um hvort frammistaða nemenda í skólanum hafi breyst frá því að árgangurinn þreytti samræmd próf fyrir á námsferlinum. Framfarastuðull II byggir einungis á þeim nemendum sem þreyta bæði prófin í sama skóla, hér er byggt á nemendum sem sóttu 7. bekk í Melaskóla, Vesturbæjarskóla og Grandaskóla. Talan 1,00 merkir „venjulegar framfarir nemenda“. Tölur 0,94 eða lægri og 1,06 eða hærri benda til mikilla breytinga á stöðu nemendahópsins.

STARFSFÓLK

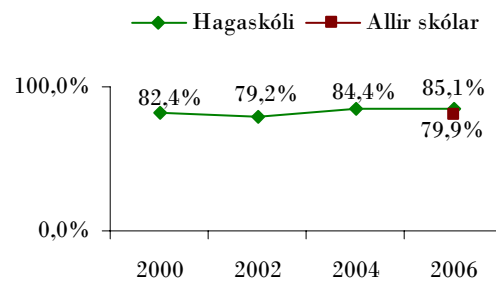
	2003	2004	2005	2006	2007	Allir skólar 2006
Fjöldi stöðugilda	51	54	56	56	56	
Hlutfall stöðugilda kennara	78%	76%	72%	74%	70%	68,3%
Starfsmannavelta				24%		19%

Starfsánægja

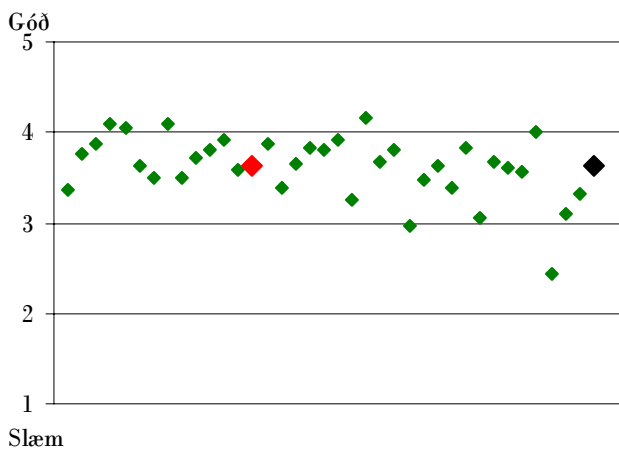


VIÐHORF FORRÁÐAMANNA

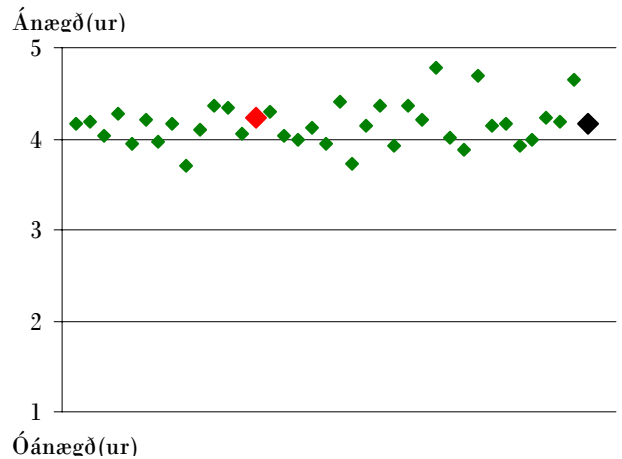
Ánægja með skólann almennt



Ástand og aðstaða í skólahúsnæði



Ánægja með umsjónarkennara barns



Samsettar mælingar. Hver punktur táknar meðaltal eins skóla. Rauði punkturinn sýnir stöðu skólans en svarti meðaltal allra skóla

FJÁRHAGSLEG STAÐA SKÓLANS

Væntanlegt