

HAMRASKÓLI OG SKÓLAHVERFI

Hamraskóli er grunnskóli þar sem lögð er áhersla á einstaklingsmiðað nám og samvinnu nemenda, jákvæða agastjórnun, samkenndu, fjölbreytta kennsluhætti og námsmat, samvinnu kennara og góð tengsl við forráðamenn og grenndarsamfélag. Skólinn er móðurskóli í samstarfi leik- og grunnskóla og í honum er starfrækt sérdeild fyrir einhverfa nemendur. Skólabyggingin er nýleg og er aðstaða til list- og verkgreinakenndu sérlega góð. Nemendur Hamraskóla eru fjölbreyttur hópur og lítið er þannig á að margbreytileikinn auðgi skólstarfið.

Stofnár	Gerð	Stærð	Fjöldi nemenda 2006	Heildarfjöldi íbúa	Heildarfjöldi íbúa
1991	1.-10.bekkur	4.422m ²	295	2.308	842

NEMENDAFJÖLDI OG SPÁ

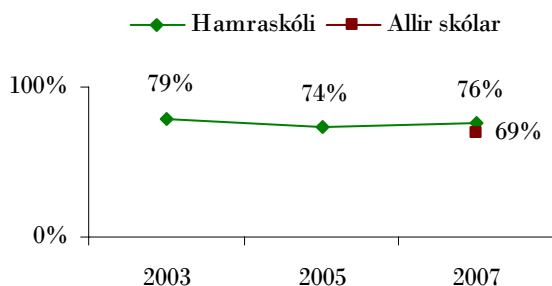
Skráðir nemendur	Spá um nemendafjölda næstu 5 ár						Fjöldi	Ár
	2008	2009	2010	2011	2012			
2007	2008	2009	2010	2011	2012	Flestir	404	1992
295	286	256	262	267	257	Fæstir	243	1991

ÝMSAR STAÐTÖLUR UM HVERFIÐ

	Hamraskóli	Reykjavík
Skil á barnafjölda í hverfi	96,8%	95,3%
Hlutfall nemenda af íbúafjölda hverfis	13%	13%
Fjöldi nemenda í íbúð	0,36	0,39
Hlutfall íbúða í fjölbýli	68%	80%

LÍÐAN OG NÁM

Nemendur í 5. – 7. bekk



Líður *allt*af eða *oftast* vel í kennslustundum

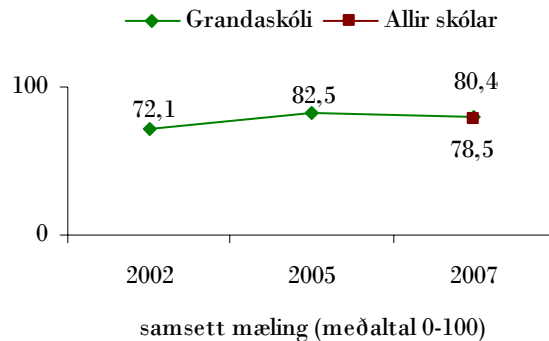
Námið	2004	2005	2006	2007	Reykjavík 2007
Talnalykill/þurfa stuðning			4,0%		
Lesskimun/geta lesið sér til gagns	70%	75%	56%	67%	66%
Samræmd próf; framfarastuðull II*					
Íslenska; 10.bekkur	1,04	0,99	0,97		
Stærðfræði; 10. bekkur	1,09	1,05	0,97		
Íslenska; 7.bekkur	1,02	1,01	0,97		
Stærðfræði; 7. bekkur	1,02	1,03	0,99		

*Framfarastuðull gefur vísbendingu um hvort frammistaða nemenda í skólanum hafi breyst frá því að árgangurinn þreytti samræmd próf fyrr á námsferlinum. Framfarastuðull II byggir einungis á þeim nemendum sem þreyta bæði prófin í sama skóla. Talan 1,00 merkir „venjulegar framfarir nemenda“. Tölur 0,94 eða lægri og 1,06 eða hærra benda til mikilla breytinga á stöðu nemendahópsins.

STARFSFÓLK

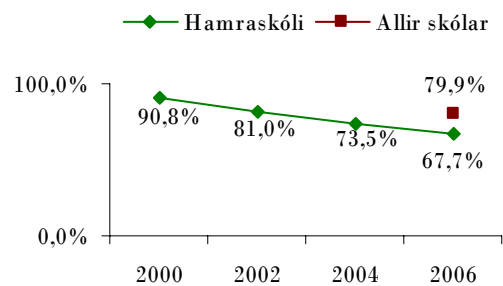
	2003	2004	2005	2006	2007	Allir skólar 2007
Fjöldi stöðugilda	50	47	48	51	46	
Hlutfall stöðugilda kennara	71%	74%	74%	69%	68%	68,3%
Starfsmannavelta				13%		

Starfsánægja

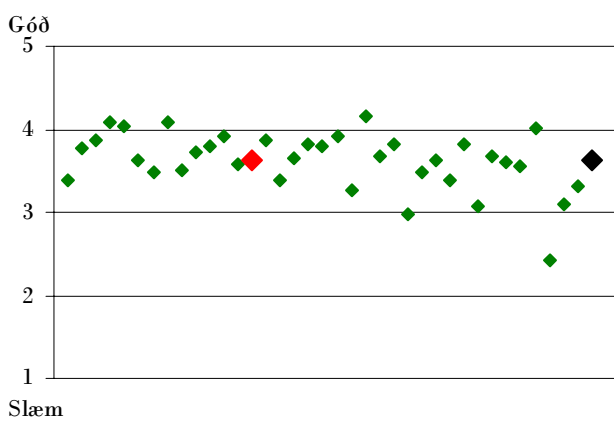


VIÐHORF FORRÁÐAMANNA

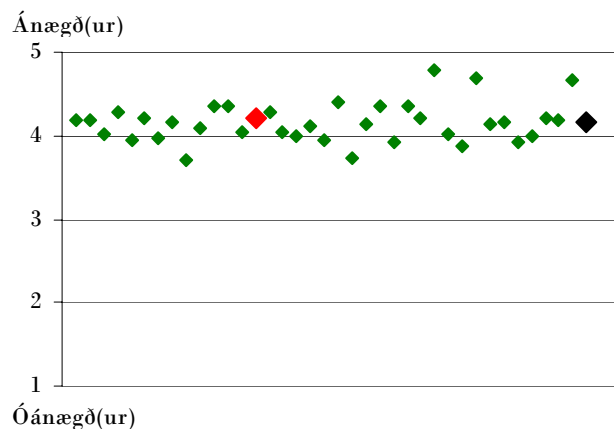
Ánægja með skólann almennt



Ástand og aðstaða í skólahúsnæði



Ánægja með umsjónarkennara barns



Samsettar mælingar. Hver punktur táknar meðaltal eins skóla. Rauði punkturinn sýnir stöðu skólans en svartir meðaltal allra skóla

FJÁRHAGSLEG STAÐA SKÓLANS

Væntanlegt