

LAUGALÆKJARSKÓLI OG SKÓLAHVERFI

Laugalækjarskóli er vinnustaður 350 nemenda þar sem allir rétt á að láta sér líða vel. Við leggjum áherslu á að nemendur þroski með sér sjálfsöryggi og sjálfsaga, skapandi og gagnrýna hugsun. Í skólanum viljum við sjá lífsglaða og fróðleiksfúsa nemendur með víðtæka þekkingu. Í Laugalækjarskóla er lögð áhersla á einstaklingsmiðað nám. Til að koma til móts við það er unnið eftir námsmöppukerfi. Einkunnarorð skólans eru: Vinna - framfarir - árangur

Stofnár	Gerð	Stærð	Fjöldi nemenda 2007	Heildarfjöldi íbúa	Heildarfjöldi íbúða
1960	7.-10.bekkur	4.881m ²	286	6.663	2.545

NEMENDAFJÖLDI OG SPÁ

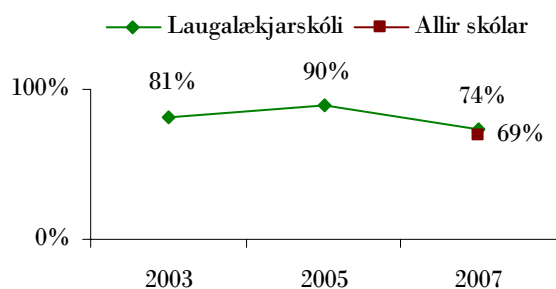
Skráðir nemendur	Spá um nemendafjölda næstu 5 ár						Fjöldi	Ár
	2008	2009	2010	2011	2012			
2007	2008	2009	2010	2011	2012	Flestir	884	1966
286	276	263	266	267	261	Fæstir	150	2000

ÝMSAR STAÐTÖLUR UM HVERFIÐ

	Laugalækjarskóli	Reykjavík
Skil á barnafjölda í hverfi	99,1%	95,3%
Hlutfall nemenda af íbúafjölda hverfis	10%	13%
Fjöldi nemenda í íbúð	0,27	0,39
Hlutfall íbúða í fjölbýli	94%	80%

LÍÐAN OG NÁM

Nemendur í 5. – 7. bekk



Líður *alltaf* eða *oftast* vel í kennslustundum

Samræmd próf; framfarastuðull II*

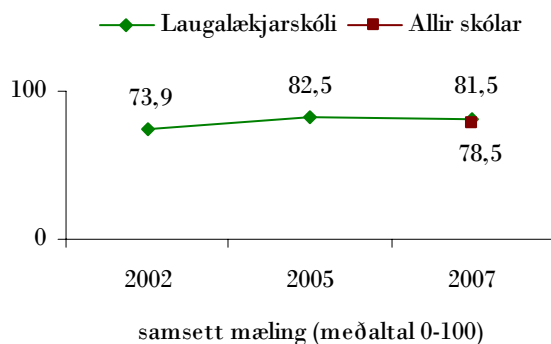
Íslenska; 10.bekkur	1,02	1,05	1,05	1,02
Stærðfræði; 10. bekkur	1,00	0,99	1,02	1,00

*Framfarastuðull gefur vísbendingu um hvort frammistaða nemenda í skólanum hafi breyst frá því að árgangurinn þreytti samræmd próf fyrir á námsferlinum. Framfarastuðull II byggir einungis á þeim nemendum sem þreyta bæði prófin í sama skóla. Talan 1,00 merkir „venjulegar framfarir nemenda“. Tölur 0,94 eða lægri og 1,06 eða hærra benda til mikilla breytinga á stöðu nemendahópsins.

STARFSFÓLK

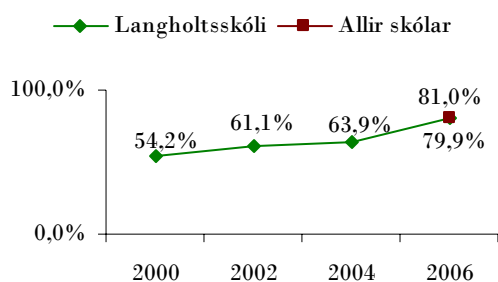
	2003	2004	2005	2006	2007	Allir skólar 2007
Fjöldi stöðugilda	37	37	37	42	41	
Hlutfall stöðugilda kennara	81%	79%	82%	82%	82%	68,3%
Starfsmannavelta				24%		

Starfsánægja

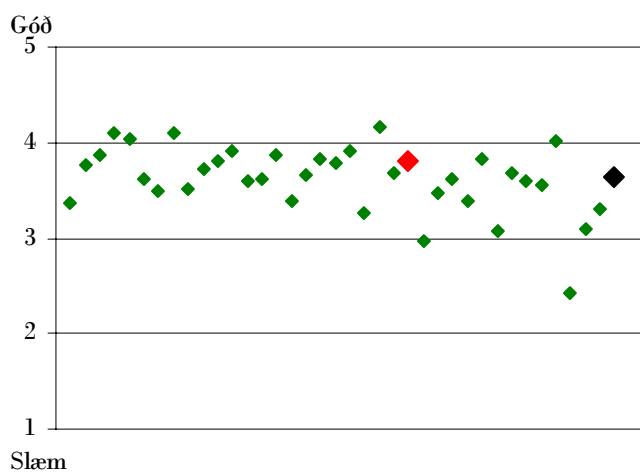


VIÐHORF FORRÁÐAMANNA

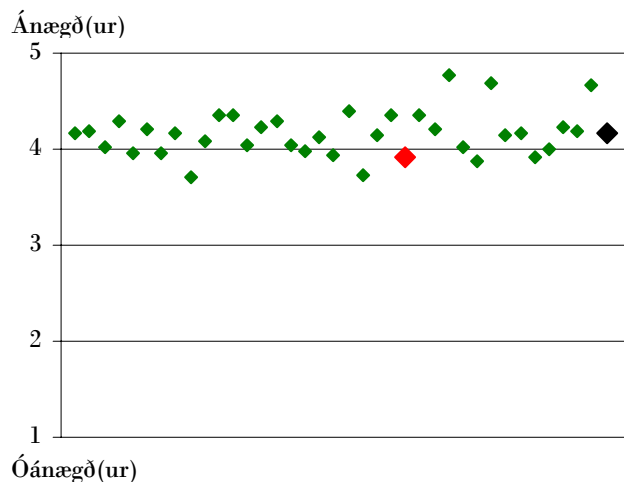
Ánægja með skólann almennt



Ástand og aðstaða í skólahúsnæði



Ánægja með umsýjarkennara barns



Samsettar mælingar. Hver punktur táknar meðaltal eins skóla. Rauði punkturinn sýnir stöðu skólans en svarti meðaltal allra skóla

FJÁRHAGSLEG STAÐA SKÓLANS

Væntanlegt