

MELASKÓLI OG SKÓLAHVERFI

Melaskóli er gróinn skóli en haldið var upp á 60 ára afmæli hans á síðasta hausti. Skólinn á því sinn fasta sess í Vesturbænum. Melaskóli er ríkur að hefðum sem eru vel ræktaðar en mikil áhersla er einnig lögð á þróun og nýbreytni í skólasterfinu. Þar má nefna áherslu á kennslu í náttúrufræðum, stærðfræði, tölvu- og margmiðlunarkennslu sem og þróun fjölbreyttra kennsluhátta og samþættingu námsgreina.

Stofnár	Gerð	Stærð	Fjöldi nemenda 2007	Heildarfjöldi íbúa	Heildarfjöldi íbúða
1936	1.-7.bekkur	5.383m ²	579	6.808	3.264

NEMENDAFJÖLDI OG SPÁ

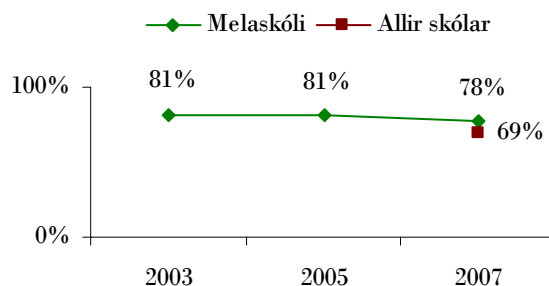
Skráðir nemendur	Spá um nemendafjölda næstu 5 ár					Fjöldi	Ár
	2007	2008	2009	2010	2011		
579	566	573	571	583	621	Flestir	1.658
						Fæstir	571

ÝMSAR STAÐTÖLUR UM HVERFIÐ

	Skóli	Reykjavík
Skil á barnafjölda í hverfi	96,6%	95,3%
Hlutfall nemenda af íbúafjölda hverfis	12%	13%
Fjöldi nemenda í íbúð	0,26	0,39
Hlutfall íbúða í fjölbýli	91%	80%

LÍÐAN OG NÁM

Nemendur í 5. – 7. bekk



Líður *alltaf* eða *oftast* vel í kennslustundum

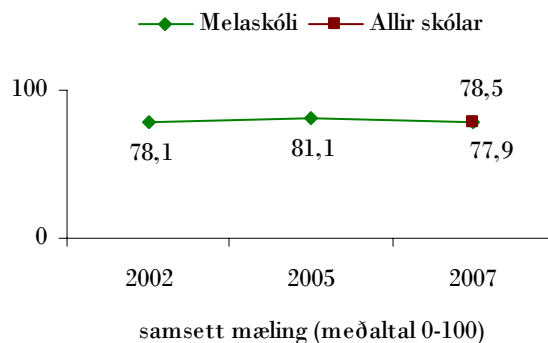
Námið	2004	2005	2006	2007	Reykjavík 2007
Talnalykill/þurfa stuðning		Hefur ekki tekið þátt			
Lesskimun/geta lesið sér til gagns	70%	74%	72%	59%	66%
Samræmd próf; framfarastuðull II*					
Íslenska; 7.bekkur	1,00	0,99	1,02		
Stærðfræði; 7. bekkur	1,05	1,01	1,03		

*Framfarastuðull gefur vísbendingu um hvort frammistaða nemenda í skólanum hafi breyst frá því að árgangurinn þreytti samræmd próf fyrir á námsferlinum. Framfarastuðull II byggir einungis á þeim nemendum sem þreyta bæði prófin í sama skóla. Talan 1,00 merkir „venjulegar framfarir nemenda“. Tölur 0,94 eða lægri og 1,06 eða hærra benda til mikilla breytinga á stöðu nemendahópsins.

STARFSFÓLK

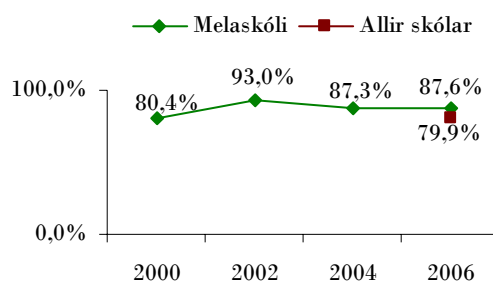
	2003	2004	2005	2006	2007	Allir skólar 2007
Fjöldi stöðugilda	69	73	67	67	69	
Hlutfall stöðugilda kennara	74%	71%	75%	77%	71%	68,3%
Starfsmannavelta				21%		

Starfsánægja

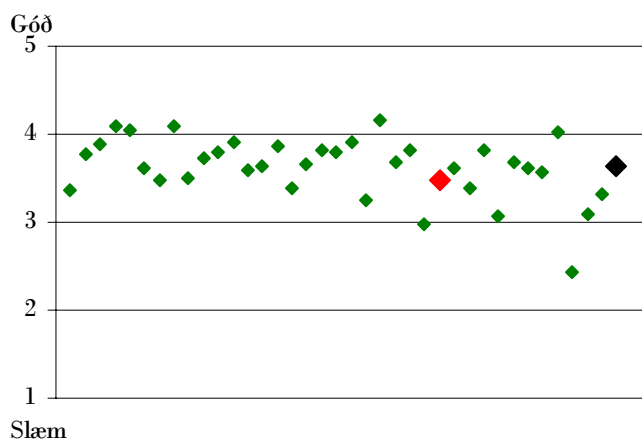


VIÐHORF FORRÁÐAMANNA

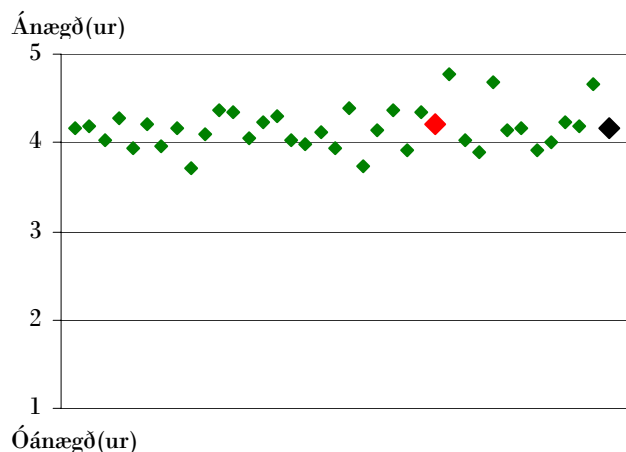
Ánægja með skólann almennt



Ástand og aðstaða í skólahúsnæði



Ánægja með umsjónarkennara barns



Samsettar mælingar. Hver punktur táknar meðaltal eins skóla. Rauði punkturinn sýnir stöðu skólans en svarti meðaltal allra skóla

FJÁRHAGSLEG STAÐA SKÓLANS

Væntanlegt