

RÉTTARHOLTSSKÓLI OG SKÓLAHVERFI

Réttarholtsskóli leggur áherslu á að öllum líði vel við leik og störf og að nemendur finni að starfsfólk skólans beri umhyggju fyrir þeim og virði þá alla sem einstaklinga. Skólinn væntir mikils af nemendum bæði hvað námsástundun og framkomu varðar. Réttarholtsskóli leggur metnað sinn í að hafa fjölbreytilegt nám í boði og leitast við að uppfylla námsþarfir hvers og eins.

Stofnár	Gerð	Stærð	Fjöldi nemenda 2007	Heildarfjöldi íbúa	Heildarfjöldi íbúða
1956	8.-10.bekkur	5.075m ²	363	7.745	2.962

NEMENDAFJÖLDI OG SPÁ

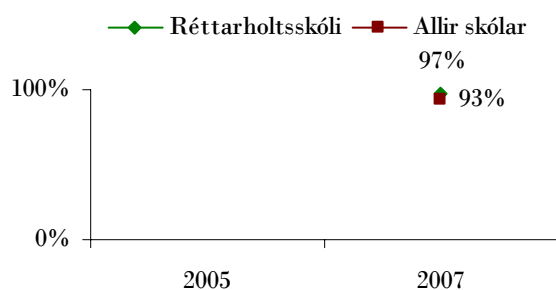
Skráðir nemendur	Spá um nemendafjölda næstu 5 ár						Fjöldi	Ár	
	2008	2009	2010	2011	2012				
2007	363	314	313	284	294	270	Flestir	766	1969
							Fæstir	181	1956

ÝMSAR STAÐTÖLUR UM HVERFIÐ

	Réttarholtsskóli	Reykjavík
Skil á barnafjölda í hverfi	98,2%	95,3%
Hlutfall nemenda af íbúafjölda hverfis	13%	13%
Fjöldi nemenda í íbúð	0,35	0,39
Hlutfall íbúða í fjölbýli	78%	80%

LÍÐAN OG NÁM

Nemendur í 9. – 10. bekk



Líður *alltíð* eða *oftast* vel í kennslustundum

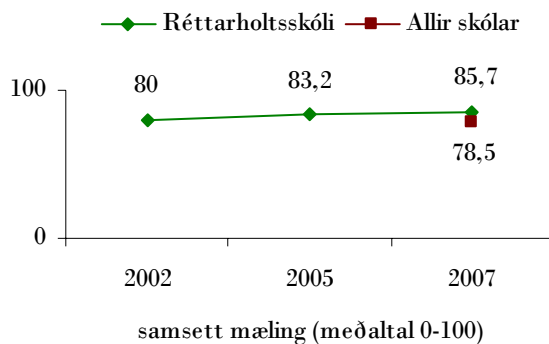
Námið	2003	2004	2005	2006
Samræmd próf; framfarastuðull II*				
Íslenska; 10.bekkur	0,97	0,96	1,01	0,99
Stærðfræði; 10. bekkur	1,03	0,98	1,00	1,01

*Framfarastuðull gefur vísbendingu um hvort frammistaða nemenda í skólanum hafi breyst frá því að árgangurinn þreytti samræmd próf fyrr á námsferlinum. Framfarastuðull II byggir einungis á þeim nemendum sem þreyta bæði prófin í sama skóla, hér er byggt á nemendum sem sóttu 7. bekk í Fossvogsskóla og Breiðagerðisskóla. Talan 1,00 merkir „venjulegar framfarir nemenda“. Tölur 0,94 eða lægri og 1,06 eða hærra benda til mikilla breytinga á stöðu nemendahópsins.

STARFSFÓLK

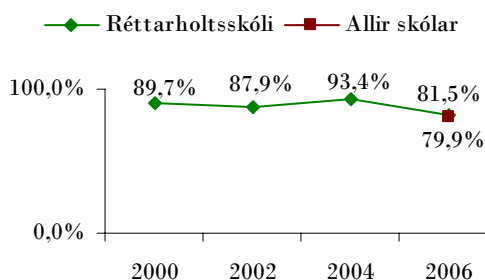
	2003	2004	2005	2006	2007	Allir skólar 2007
Fjöldi stöðugilda	38	38	39	42	42	
Hlutfall stöðugilda kennara	80%	79%	72%	76%	76%	68,3%
Starfsmannavelta				11%		

Starfsánægja

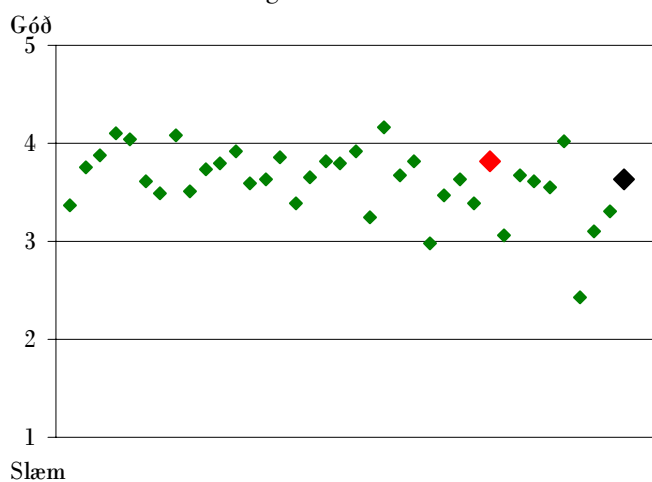


VIÐHORF FORRÁÐAMANNA

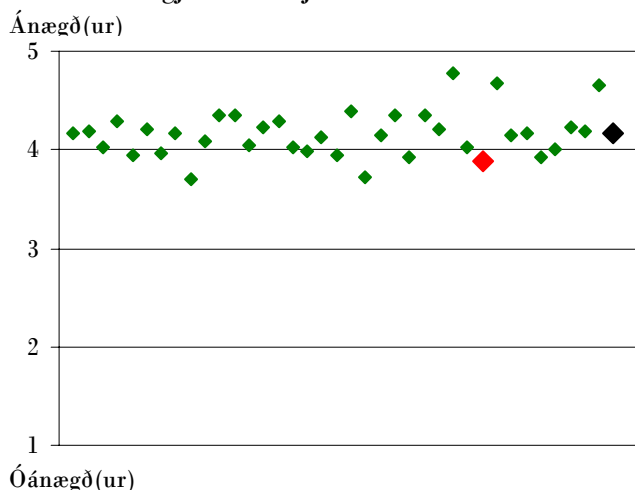
Ánægja með skólann almennt



Ástand og aðstaða í skólahúsnæði



Ánægja með umsjónarkennara barns



Samsettar mælingar. Hver punktur táknar meðaltal eins skóla. Rauði punkturinn sýnir stöðu skólans en svarti meðaltal allra skóla

FJÁRHAGSLEG STAÐA SKÓLANS

Væntanlegt