

SELÁSSKÓLI OG SKÓLAHVERFI

Látum þúsund blóm blómstra eru einkunnarorð skólans. Á bak við þau orð felst umhyggja fyrir nemendum okkar og ríkur vilji til að styðja sem best við framfarir, þroska og vellíðan þeirra. Selásskóli leggur áherslu á umhverfismennt með það að markmiði að nemendur skilji, þekki og virði umhverfi sitt og náttúru. Skólinn hefur nýtt sér nálægð við helstu náttúruperlur borgarinnar. Við skólann starfa 30 kennarar auk skólastjóra og aðstoðarskólastjóra, námsráðgjafa og 13 annarra starfsmanna. Þar fyrir utan eru starfsmenn sem tengjast skólanum í gegnum Þjónustumiðstöð, heilsugæsluna og ÍTR

Stofnár	Gerð	Stærð	Fjöldi nemenda 2007	Heildarfjöldi íbúa	Heildarfjöldi íbúða
1986	1.-7.bekkur	4.516m ²	284	2.652	798

NEMENDAFJÖLDI OG SPÁ

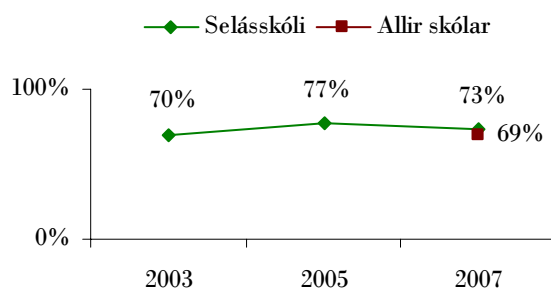
Skráðir nemendur	Spá um nemendafjölda næstu 5 ár						Fjöldi	Ár
	2008	2009	2010	2011	2012			
2007	2008	2009	2010	2011	2012	Flestir	447	1997
284	254	246	255	233	244	Fæstir	188	1986

ÝMSAR STAÐTÖLUR UM HVERFIÐ

	Selásskóli	Reykjavík
Skil á barnafjölda í hverfi	96,9%	95,3%
Hlutfall nemenda af íbúafjölda hverfis	18%	13%
Fjöldi nemenda í íbúð	0,62	0,39
Hlutfall íbúða í fjölbýli	61%	80%

LÍÐAN OG NÁM

Nemendur í 5. – 7. bekk



Líður *alltaf* eða *oftast* vel í kennslustundum

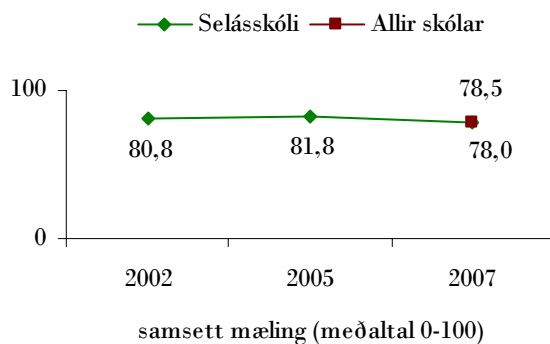
Námið	2004	2005	2006	2007	Reykjavík 2007
Talnalykill/þurfa stuðning			3,6%		
Lesskimun/geta lesið sér til gagns	78,4%	37,9%	37,9%	40,7%	66%
Samræmd próf; framfarastuðull II*					
Íslenska; 7.bekkur	1,05	1,03	1,04		
Stærðfræði; 7. bekkur	1,06	1,06	1,06		

*Framfarastuðull gefur vísbendingu um hvort frammistaða nemenda í skólanum hafi breyst frá því að árgangurinn þreytti samræmd próf fyrir á námsferlinum. Framfarastuðull II byggir einungis á þeim nemendum sem þreyta bæði prófin í sama skóla. Talan 1,00 merkir „venjulegar framfarir nemenda“. Tölur 0,94 eða lægri og 1,06 eða hærra benda til mikilla breytinga á stöðu nemendahópsins.

STARFSFÓLK

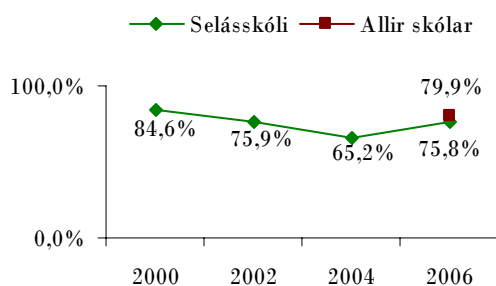
	2003	2004	2005	2006	2007	Allir skólar 2007
Fjöldi stöðugilda	52	46	48	43	42	
Hlutfall stöðugilda kennara	65%	66%	64%	67%	68%	68,3%
Starfsmannavelta				18%		

Starfsánægja

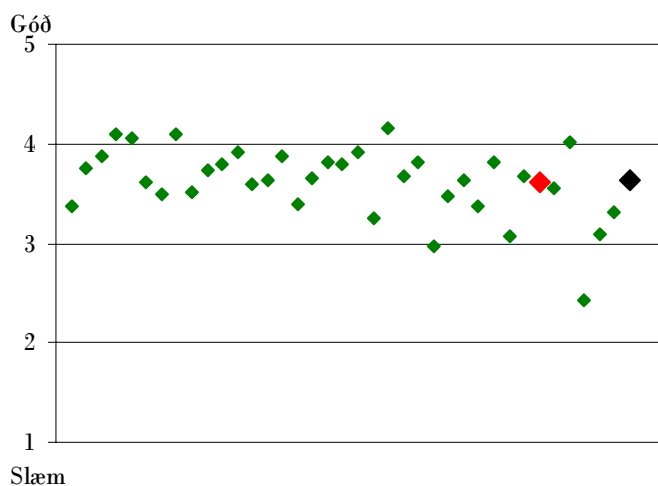


FORRÁDAMENN

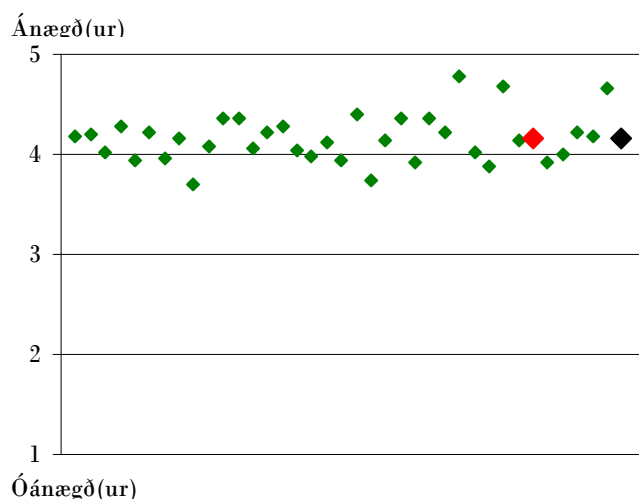
Ánægja með skólann almennt



Ástand og aðstaða í skólahúsnæði



Ánægja með umsjónarkennara barns



Samsettar mælingar. Hver punktur táknar meðaltal eins skóla. Rauði punkturinn sýnir stöðu skólans en svarti meðaltal allra skóla

FJÁRHAGSLEG STAÐA SKÓLANS

Væntanlegt