

# ÁLFTAMÝRARSKÓLI OG SKÓLAHVERFI

Álftamýrarskóli leggur áherslu á einstaklingsmiðað nám, samvinnu nemenda, samkennslu og góð félagsleg tengsl. Unnið er að því að efla samvinnu kennara við undirbúning kennslu og þróun skólastarfsins. Skólinn er að vinna að þróunarverkefni sem miðar að því að gera skólalóðina að útikennslustofu og koma upp grenndarskógi í hverfinu. Gott samstarf er við grenndarsamfélagið.

Stofnár	Gerð	Stærð	Fjöldi nemenda 2007	Heildarfjöldi íbúa	Heildarfjöldi íbúða
1964	1.-10.bekkur	5.330m <sup>2</sup>	353	2.848	1.261

## NEMENDAFJÖLDI OG SPÁ

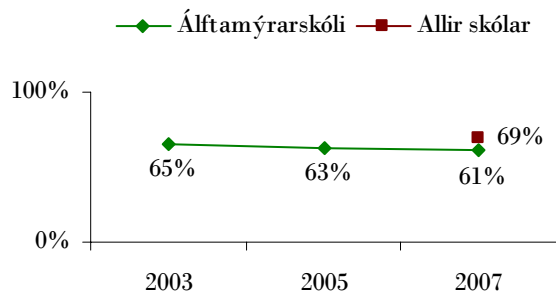
Skráðir nemendur	Spá um nemendafjölda næstu 5 ár						Fjöldi	Ár
	2007	2008	2009	2010	2011	2012		
353	343	344	324	315	323	Flestir	1.126	1970
						Fæstir	322	1992

## ÝMSAR STAÐTÖLUR UM HVERFIÐ

	Álftamýrarskóli	Reykjavík
Skil á barnafjölda í hverfi	101,5%	95,3%
Hlutfall nemenda af íbúafjölda hverfis	12%	13%
Fjöldi nemenda í íbúð	0,28	0,39
Hlutfall íbúða í fjölbýli	94%	80%

## LÍÐAN OG NÁM

### Nemendur í 5. – 7. bekk



Líður *alltaf* eða *oftast* vel í kennslustundum

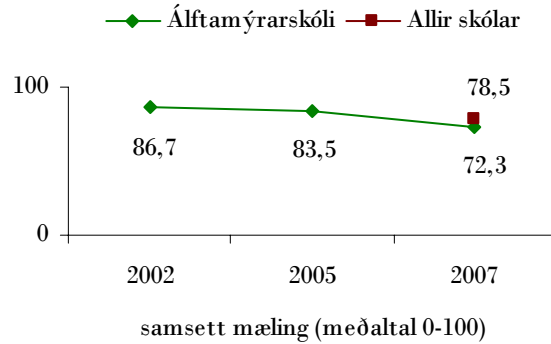
Námið	2004	2005	2006	2007	Reykjavík 2007
Talnalykill/þurfa stuðning			7,0%		
Lesskimun/geta lesið sér til gagns	69%	71%	46,4%	76%	66%
<b>Samræmd próf; framfarastuðull II</b>					
Íslenska; 10.bekkur	1,05	1,01	1,04		
Stærðfræði; 10. bekkur	1,03	0,96	1,02		
Íslenska; 7.bekkur	0,96	1,01	1,01		
Stærðfræði; 7. bekkur	0,97	1,04	0,99		

\*Framfarastuðull gefur vísbendingu um hvort frammistaða nemenda í skólanum hafi breyst frá því að árgangurinn þreytti samræmd próf fyrir á námsferlinum. Framfarastuðull II byggir einungis á þeim nemendum sem þreyta bæði prófin í sama skóla. Talan 1,00 merkir „venjulegar framfarir nemenda“. Tölur 0,94 eða lægri og 1,06 eða hærra benda til mikilla breytinga á stöðu nemendahópsins.

## STARFSFÓLK

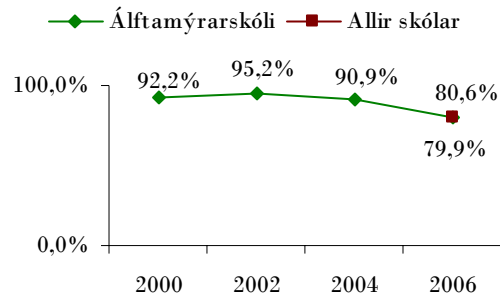
	2003	2004	2005	2006	2007	Allir skólar 2007
Fjöldi stöðugilda	54	51	52	51	51	
Hlutfall stöðugilda kennara	59%	64%	69%	69%	70%	68,3%
Starfsmannavelta				18%		

### Starfsánægja

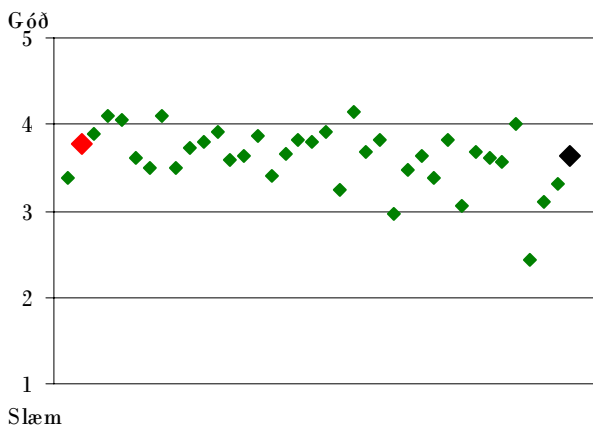


## VIÐHORF FORRÁÐAMANNA

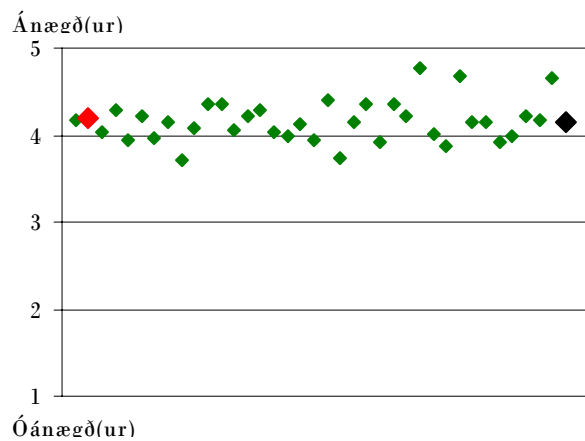
### Ánægja með skólann almennt



### Ástand og aðstaða í skólahúsnæði



### Ánægja með umsjónarkennara barns



Samsettar mælingar. Hver punktur táknar meðaltal eins skóla. Rauði punkturinn sýnir stöðu skólans en svartí meðaltal allra skóla

## FJÁRHAGSLEG STAÐA SKÓLANS

### Vætanlegt