

# ÁRBÆJARSKÓLI OG SKÓLAHVERFI

Árbæjarskóli er einn stærsti grunnskóli landsins, staðsettur í einstöku umhverfi Elliðaárdalsins. Í skólalastarfi Árbæjarskóla er nemandinn í öndvegi. Megináhersla er lögð á vellíðan og vandaða fræðslu enda á hvorugt að geta verið án hins í þróttmiklu grunnskólalastarfi. Samskipti eiga að grundvallast á gagnkvæmri virðingu, kurteisi og tillitssemi. Í 2.-7. bekk er kennt eftir *Regnbogaskipulagi* þar sem nemandinn er í brennidepli. Komið er til móts við nemandann þannig að hann fái að dýpka þekkingu sína á fjölbreyttan hátt í frjóu námsumhverfi. Þetta er í samræmi við stefnu skólans sem m.a. miðar að því að skólalastarfið mótist af metnaði og hvatningu til sjálfstæðra verka og aukinnar vísýni þar sem hver og einn fái notið sín á eigin forsendum. Val nemenda í unglingsdeild skólans er afar fjölbreytt og standa nemendum til boða rúmlega 50 valgreinar. Við Árbæjarskóla er starfrækt sérkennsluver sem samanstendur af margskonar sérúræðum fyrir nemendur með sértækar þarfir.

Einkunnarorð Árbæjarskóla eru: *Ánægja-Áhugi-Ábyrgð-Árangur*

Stofnár	Gerð	Stærð	Fjöldi nemenda 2007	Heildarfjöldi íbúa	Heildarfjöldi íbúða
1957	1.-10.bekkur	8.625m <sup>2</sup>	780	4.158	1.517

## NEMENDAFJÖLDI OG SPÁ

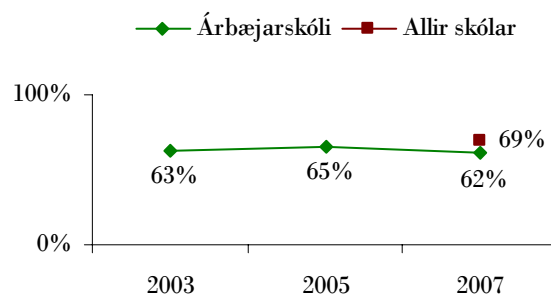
Skráðir nemendur	Spá um nemendafjölda næstu 5 ár						Fjöldi	Ár
	2008	2009	2010	2011	2012			
2007	2008	2009	2010	2011	2012	Flestir	1.081	1972
780	778	752	718	719	690	Fæstir	62	1957

## ÝMSAR STAÐTÖLUR UM HVERFIÐ

	Árbæjarskóli	Reykjavík
Skil á barnafjölda í hverfi	93,9%	95,3%
Hlutfall nemenda af íbúafjölda hverfis	14%	13%
Fjöldi nemenda í íbúð	0,39	0,39
Hlutfall íbúða í fjölbýli	-	80%

## LÍÐAN OG NÁM

### Nemendur í 5. – 7. bekk



Líður *alltaf* eða *oftast* vel í kennslustundum

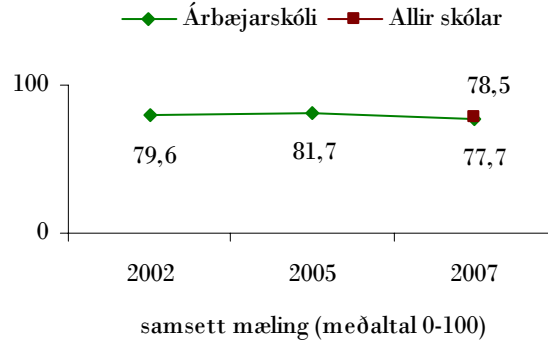
Námið	2004	2005	2006	2007	Reykjavík 2007
Talnalykill/þurfa stuðning		7,7%			
Lesskimun/geta lesið sér til gagns	69,0%	59,5%	73,5%	72,9%	66%
<b>Samræmd próf; framfarastuðull II</b>					
Íslenska; 10.bekkur	1,02	1,01	0,98		
Stærðfræði; 10. bekkur	1,00	0,99	0,99		
Íslenska; 7.bekkur	1,04	1,05	1,00		
Stærðfræði; 7. bekkur	1,05	1,09	1,01		

\*Framfarastuðull gefur vísbendingu um hvort frammistaða nemenda í skólanum hafi breyst frá því að árgangurinn þreytti samræmd próf fyrr á námsferlinum. Framfarastuðull II byggir einungis á þeim nemendum sem þreyta bæði prófin í sama skóla. Talan 1,00 merkir „venjulegar framfarir nemenda“. Tölur 0,94 eða lægri og 1,06 eða hærra benda til mikilla breytinga á stöðu nemendahópsins.

## STARFSFÓLK

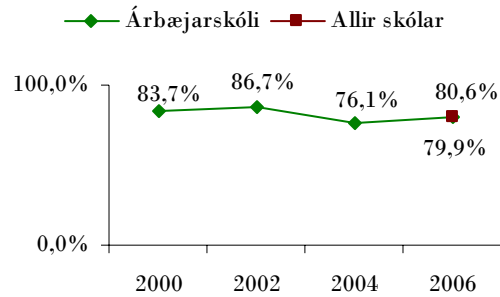
	2003	2004	2005	2006	2007	Allir skólar 2007
Fjöldi stöðugilda	100	96	91	96	96	
Hlutfall stöðugilda kennara	71%	70%	74%	72%	68%	68,3%
Starfsmannavelta				18%		

### Starfsánægja

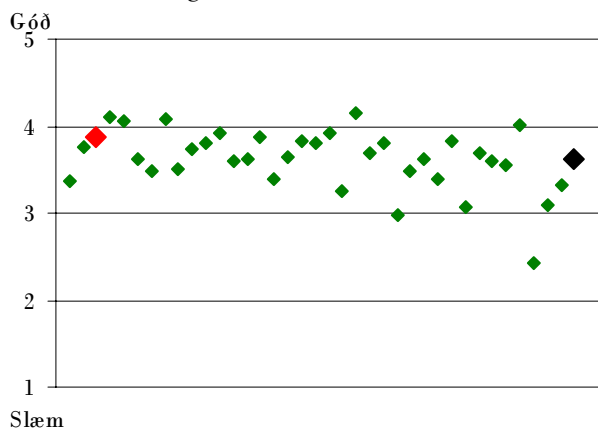


## VIÐHORF FORRÁÐAMANNA

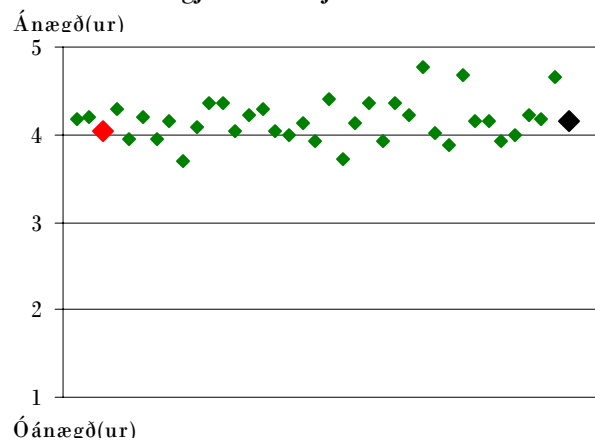
### Ánægja með skólann almennt



### Ástand og aðstaða í skólahúsnæði



### Ánægja með umsjónarkennara barns



Samsettar mælingar. Hver punktur táknar meðaltal eins skóla. Rauði punkturinn sýnir stöðu skólans en svartu meðaltal allra skóla

## FJÁRHAGSLEG STADA SKÓLANS

Væntanlegt